


レルベア・アノーロ・エンクラッセ・アニユイティ【エリプタ】

《各部位の名称・残薬の確認方法》




カバーを開ける度にカウンターが減少していきます。カウンターが0になった回の吸入が終わりましたら次回からは新しい吸入器を使用して下さい。

《吸入手順》

①	薬の準備	カバーをカチッと音がするまで押し下げます。
②	息吐き	吸入器をくわえずに息を吐き一旦止めます。
③	吸入	空気孔をふさがないように持ち、吸入口をくわえ深く強く吸い込みます。
④	後片付け	カバーを閉じます。
※1度に複数回吸入時は①に戻る		
⑤	うがい	吸入後はガラガラとブクブクを各3回ずつします。


エクリラ【ジェヌエア】

《各部位の名称・残薬の確認方法》



カバー

ボタン



カウンター

信号

吸入口

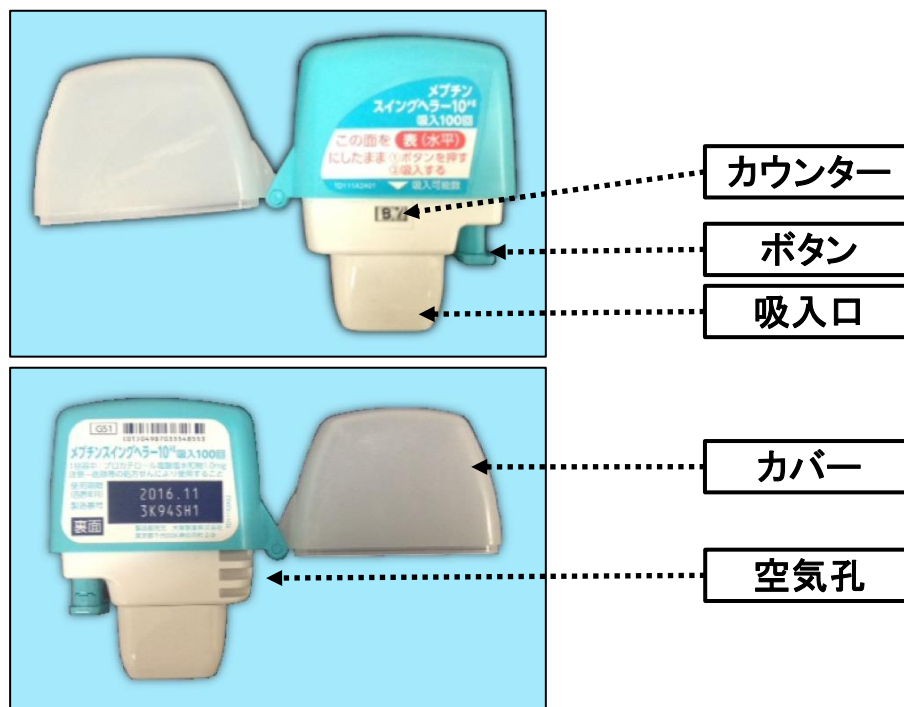
ボタンを押す度にカウンターがスライドし10刻みで減少していきます。カウンターが0になったらボタンがロックされますので、その回の吸入が終わりましたら次回からは新しい吸入器を使用して下さい。

《吸入手順》

①	薬の準備	カバーを外し吸入器を水平に保った状態で緑色のボタンを押します。 (信号が赤から緑になるのを確認して下さい)
②	息吐き	吸入器をくわえずに息を吐き一旦止めます。
③	吸入	ボタンを離して持ち、吸入口をくわえ深く強く吸い込みます。 (カチッと音が鳴り、信号が赤に変わったら吸入出来ています)
④	後片付け	カバーをします。
※1度に複数回吸入時は①に戻る		
⑤	うがい	吸入後はガラガラとブクブクを各3回ずつします。

メプチン【スイングヘラー】

《各部位の名称・残薬の確認方法》



ボタンを操作する度にカウンターが減少していきます。
 カウンターが0になった回の吸入が終わりましたら次回からは
 新しい吸入器を使用して下さい。

《吸入手順》

①	薬の準備	カバーを開けカウンターの付いている面を上にして持ち、ボタンをカチッと音がするまで押します。
②	息吐き	吸入器をくわえずに息を吐き一旦止めます。
③	吸入	ボタンを離して空気孔をふさがないように持ち、吸入口をくわえ深く強く吸い込みます。
④	後片付け	カバーを閉じます。
※1度に複数回吸入時は①に戻る		
⑤	うがい	吸入後はガラガラとブクブクを各3回ずつします。

パルミコート【タービュヘイラー】

《各部位の名称・残薬の確認方法》



- 吸入口
- カバー
- カウンター
- 空気孔
- 回転グリップ

回転グリップを回すたびに徐々にカウンターが進んでいきます。赤い印が上から出てきたら残り約20回、下についたら終了です。



《開封時の準備操作》

カバーを外した後に吸入器をまっすぐ立てて持ち、色のついた回転グリップを左右に回してカチッと3回鳴った所で止めます。

《吸入手順》

- | | |
|-----------------|--|
| ① 薬の準備 | カバーを外した後、胴体の部分を持ち本体をまっすぐ立てた状態で、下部の色のついた回転グリップを『右にクルッ』『左にカチッ』と回します。 |
| ② 息吐き | 吸入器をくわえずに息を吐き一旦止めます。 |
| ③ 吸入 | 空気孔をふさがないように持ち、吸入口をくわえ深く強く吸い込みます。 |
| ④ 後片付け | それ以上回転グリップの操作はせず、カバーをします。 |
| ※1度に複数回吸入時は①に戻る | |
| ⑤ うがい | 吸入後はガラガラとブクブクを各3回ずつします。 |

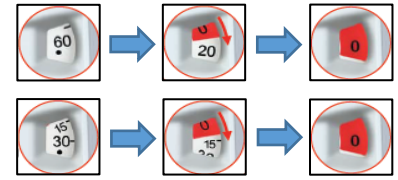
シムビコート・オーキシス【タービュヘイラー】

《各部位の名称・残薬の確認方法》



- 吸入口
- カバー
- カウンター
- 空気孔
- 回転グリップ

回転グリップを回すたびに徐々にカウンターが進んでいきます。全体が赤くなったら終了です。



《開封時の準備操作》

カバーを外した後に吸入器をまっすぐ立てて持ち、色のついた回転グリップを左右に回してカチッと3回鳴った所で止めます。

《吸入手順》

①	薬の準備	カバーを外した後、胴体の部分を持ち本体をまっすぐ立てた状態で、下部の色のついた回転グリップを『右にクルッ』『左にカチッ』と回します。
②	息吐き	吸入器をくわえずに息を吐き一旦止めます。
③	吸入	空気孔をふさがないように持ち、吸入口をくわえ深く強く吸い込みます。
④	後片付け	それ以上回転グリップの操作はせず、カバーをします。
※1度に複数回吸入時は①に戻る		
⑤	うがい	吸入後はガラガラとブクブクを各3回ずつします。

アズマネックス【ツイストヘラー】

《各部位の名称・残薬の確認方法》




カバーを外す度にカウンターが減少していきます。
 カウンターが0になった回の吸入が終わりましたら次回からは新しい吸入器を使用して下さい。

《吸入手順》

①	薬の準備	吸入器をまっすぐ立てて持ちカバーを回して外します。
②	息吐き	吸入器をくわえずに息を吐き一旦止めます。
③	吸入	空気孔をふさがないように持ち、吸入口をくわえ深く強く吸い込みます。
④	後片付け	カバーをカチッと音がするまで回して閉めます。
※1度に複数回吸入時は①に戻る		
⑤	うがい	吸入後はガラガラとブクブクを各3回ずつします。

アドエア・フルタイム・セレVENT【ディスクス】

《各部位の名称・残薬の確認方法》



- レバー
- 吸入口
- カウンター
- カバー

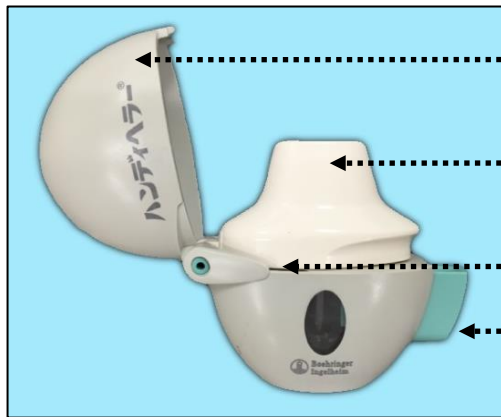
レバーを操作する度にカウンターが減少していきます。カウンターが0になった回の吸入が終わりましたら次回からは新しい吸入器を使用して下さい。

《吸入手順》

- | | | |
|-----------------|------|---------------------------|
| ① | 薬の準備 | カバーを開けレバーをカチッと音がするまで押します。 |
| ② | 息吐き | 吸入器をくわえずに息を吐き一旦止めます。 |
| ③ | 吸入 | 吸入口をくわえ、深く強く吸い込みます。 |
| ④ | 後片付け | レバーの操作はせず、カバーを閉じます。 |
| ※1度に複数回吸入時は①に戻る | | |
| ⑤ | うがい | 吸入後はガラガラとブクブクを各3回ずつします。 |

スピリーバ【ハンディヘラー】

《各部位の名称》



カバー

吸入口

空気孔

ボタン

アルミシート



充填部


吸湿により吸入量の低下が起こる可能性がある為、誤ってカプセルを2個出してしまった場合はそのカプセルは廃棄して下さい。

《吸入手順》

- | | | |
|-----------------|------|--|
| ① | 薬の準備 | 吸入器のカバー・吸入口を開けます。
アルミシートからカプセルを1つ取り出しカプセル充填部に入れます。
吸入口を閉じた後、ボタンを止まるまで1度押し離します。 |
| ② | 息吐き | 吸入器をくわえずに息を吐き一旦止めます。 |
| ③ | 吸入 | 吸入口をくわえ、深く強く吸い込みます。 |
| ④ | 後片付け | 吸入後の空になったカプセルを捨てます。 |
| ※1度に複数回吸入時は①に戻る | | |
| ⑤ | うがい | 吸入後はガラガラとブクブクを各3回ずつします。 |

ウルティブロ・オンブレス・シーブリ【ブリーズヘラー】

《各部位の名称》



吸入口

カバー

ボタン
空気孔

アルミシート



充填部

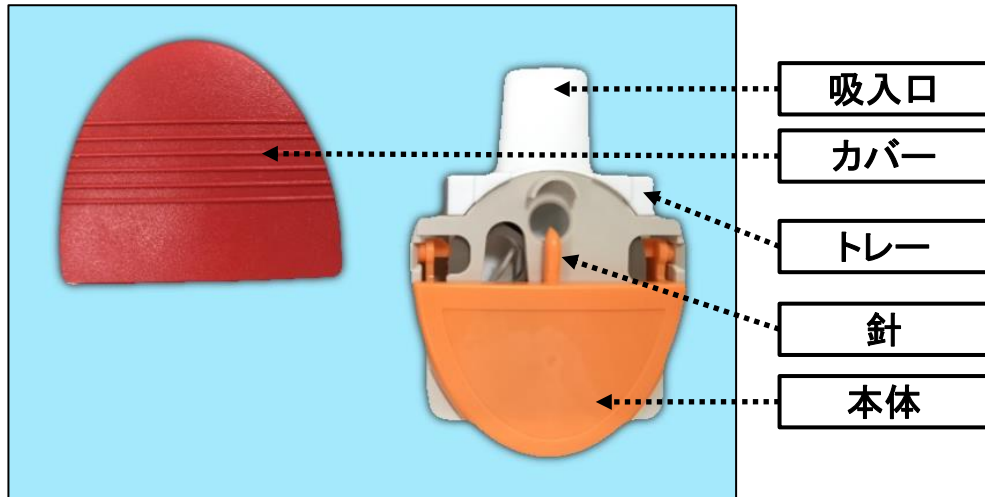


《吸入手順》

①	薬の準備	アルミシートからカプセルを1つ取り出しカプセル充填部に入れます。 吸入口を閉じた後、両側のボタンを止まるまで1度押し離します。 (オンブレス:シートから押し出す) (シーブリ・ウルティブロ:シートをはがし取り出す)
②	息吐き	吸入器をくわえずに息を吐き一旦止めます。
③	吸入	吸入口をくわえ、深く強く吸い込みます。
④	後片付け	カプセル内に薬剤が残っていない事を確認しカプセルを捨てます。
※1度に複数回吸入時は①に戻る		
⑤	うがい	吸入後はガラガラとブクブクを各3回ずつします。

フルタイム・セレVENT【ロタディスク】

《各部位の名称》



《準備操作》

トレーを引き出し、側面のグリップをつまみ本体から取り出します。
ディスクを凹凸に合わせて乗せます。
トレーを本体に戻します。

《吸入手順》

①	薬の準備	カバーを開けます。 本体の橙色(若しくは緑色)の部分で垂直になるまで立て、針でディスクに穴を開けてから戻します。
②	息吐き	吸入器をくわえずに息を吐き一旦止めます。
③	吸入	吸入口をくわえ、深く強く吸い込みます。
④	後片付け	トレーを1度出し入れしディスクを回転させてからカバーをします。
※1度に複数回吸入時は①に戻る		
⑤	うがい	吸入後はガラガラとブクブクを各3回ずつします。